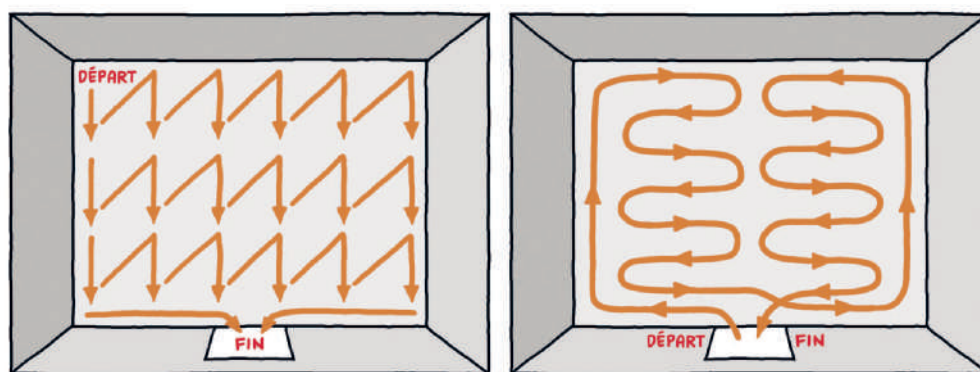


Illustration 3 Exemple: balayer / aspirer et balayage humide / nettoyage à l'eau













2.4 Les appareils ménagers pour le nettoyage

Différents appareils ménagers peuvent être utilisés pour le nettoyage et l'entretien du lieu de vie. De nombreux appareils ou équipements simplifient significativement le travail de nettoyage s'ils sont utilisés correctement. Pour des raisons de sécurité, respectez toujours les indications du mode d'emploi de la machine ou de l'appareil que vous utilisez.

Voici des appareils et des machines de nettoyage manuels.

Méthode de nettoyage	Appareils de nettoyage	Type de saleté / procédure
Balayage	Balai, brosse, balayette, ramassoire, balayeuse 	Elimination de la saleté grossière non adhérente. Ces ustensiles sont utilisés lorsque l'aspirateur n'est pas approprié. Important: après emploi, la poussière, les cheveux, etc. emprisonnés sur les balais et les brosses doivent être enlevés au moyen d'un peigne. Lorsqu'ils sont rangés, ces ustensiles ne doivent pas reposer sur leurs soies (risques de déformation).

Illustration 4 Symboles de danger figurant sur les produits

	T+	Très toxique		Xn	Nocif
	T	Toxique		Xi	irritant
	C	Corrosif		N	Dangereux pour l'environnement Il s'agit ici bel et bien d'un comburant (corps chimique qui a pour propriété de permettre la combustion d'un combustible)
	F	Facilement inflammable		O	Combustible
	F+	Extrêmement inflammable		E	Explosif